

## FRÉQUENTATION TOURISTIQUE PAYS DE VAISON VENTOUX

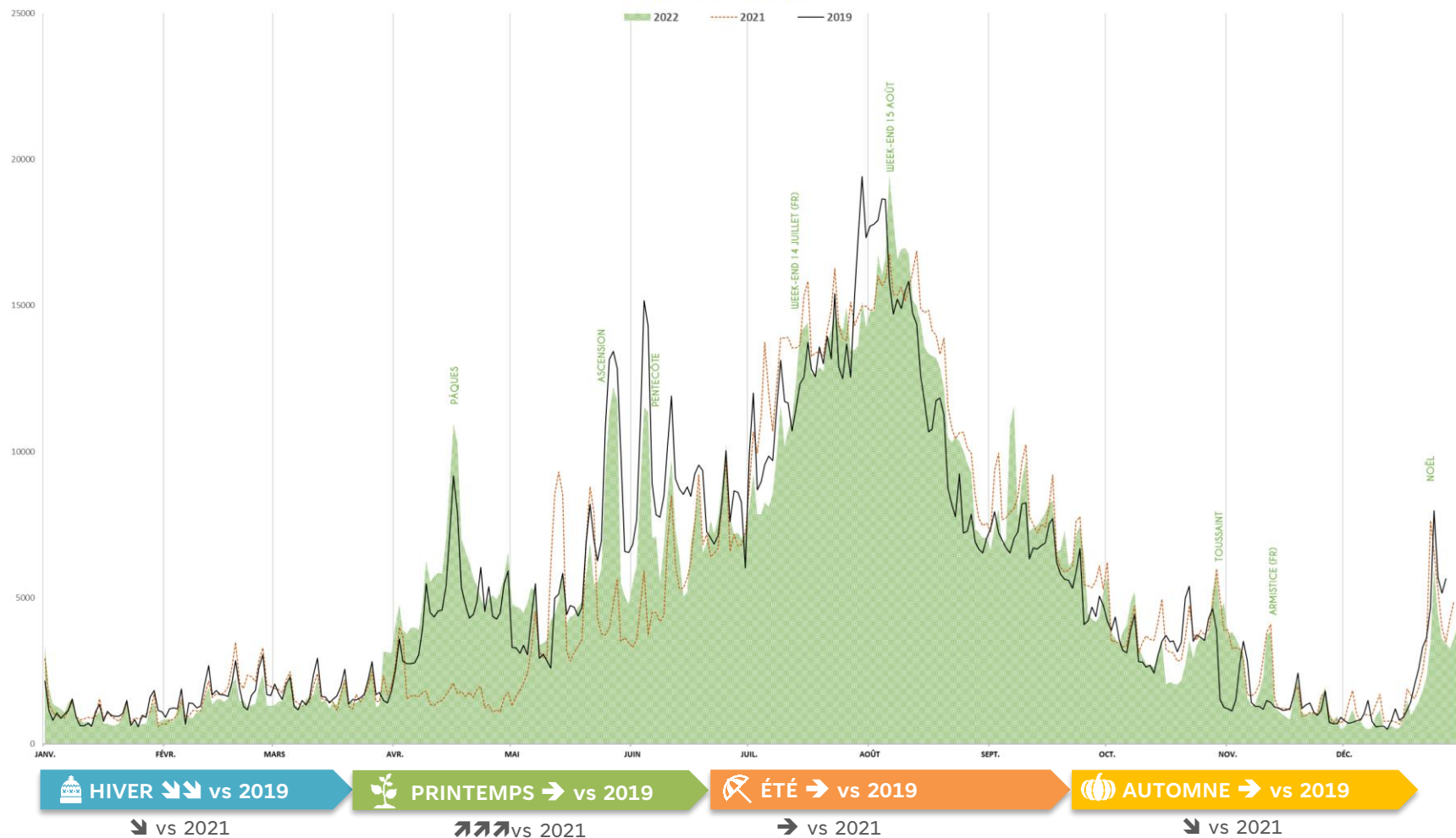
Année 2022

Document de travail



Pour plus d'informations :  
Emilie PAPIN, Chargée de l'Observatoire  
[e.papin@vaucluseprovence.com](mailto:e.papin@vaucluseprovence.com)

# PAYS DE VAISON VENTOUX NUITÉES GLOBALES

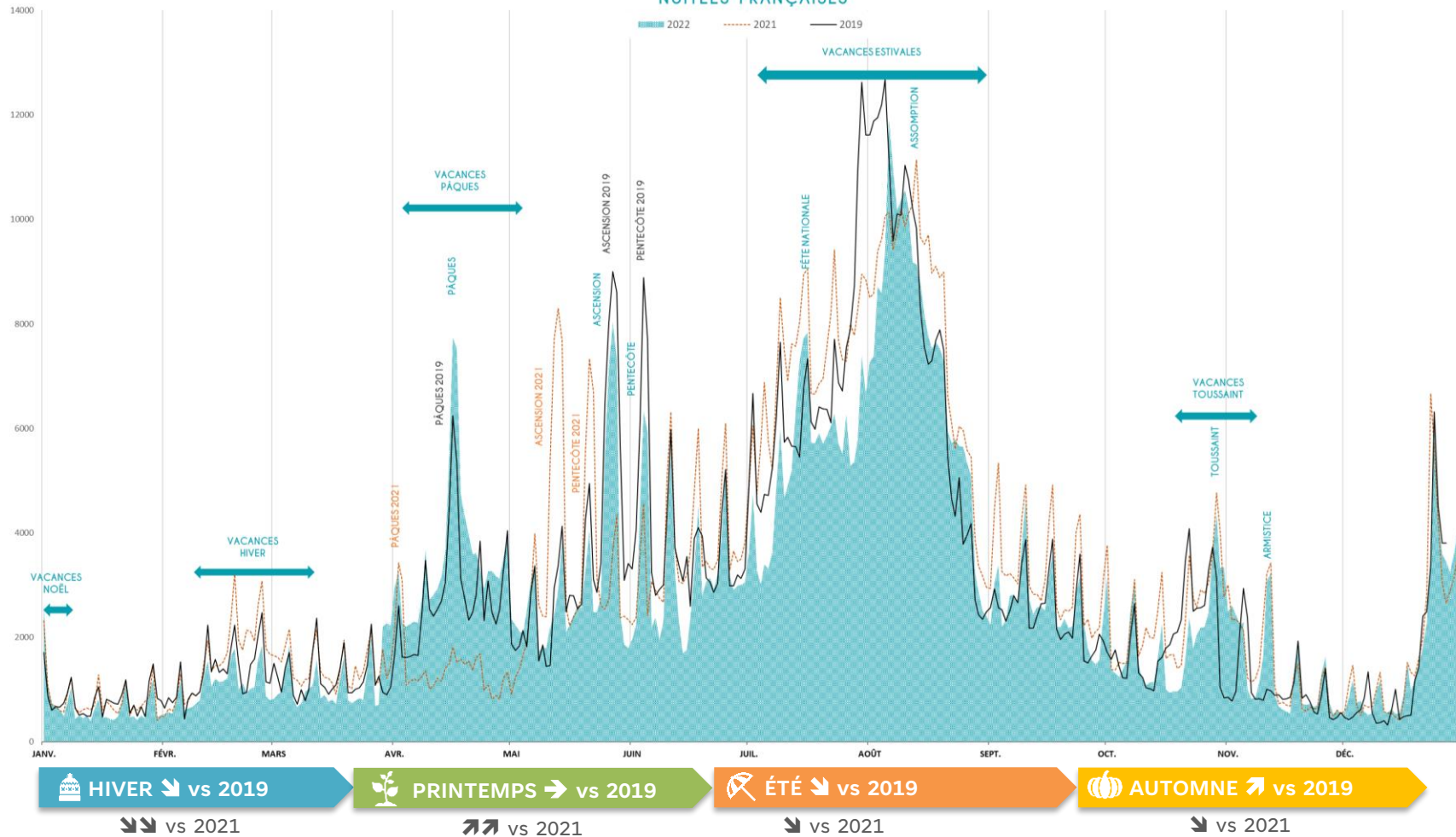


**ANNEE**  
**0%**  
Évolution  
2022 VS 2019  
**+6%**  
Évolution  
2022 VS 2021

Les nuitées touristiques globales de l'EPCI du Pays de Vaison Ventoux sont revenues au niveau de 2019 :

- Après un début d'année timide et un hiver en retrait vs 2019, la courbe de fréquentation reprend de l'ampleur dès le printemps avec des vacances de Pâques et un week-end pascal bien fréquentés. Les ponts de l'Ascension et de la Pentecôte connaissent des pics de fréquentation importants.
- La fréquentation estivale de 2022 avoisine celle de 2021 et 2019 avec une belle arrière saison.

## PAYS DE VAISON VENTOUX NUITÉES FRANÇAISES



### ANNÉE

-6%

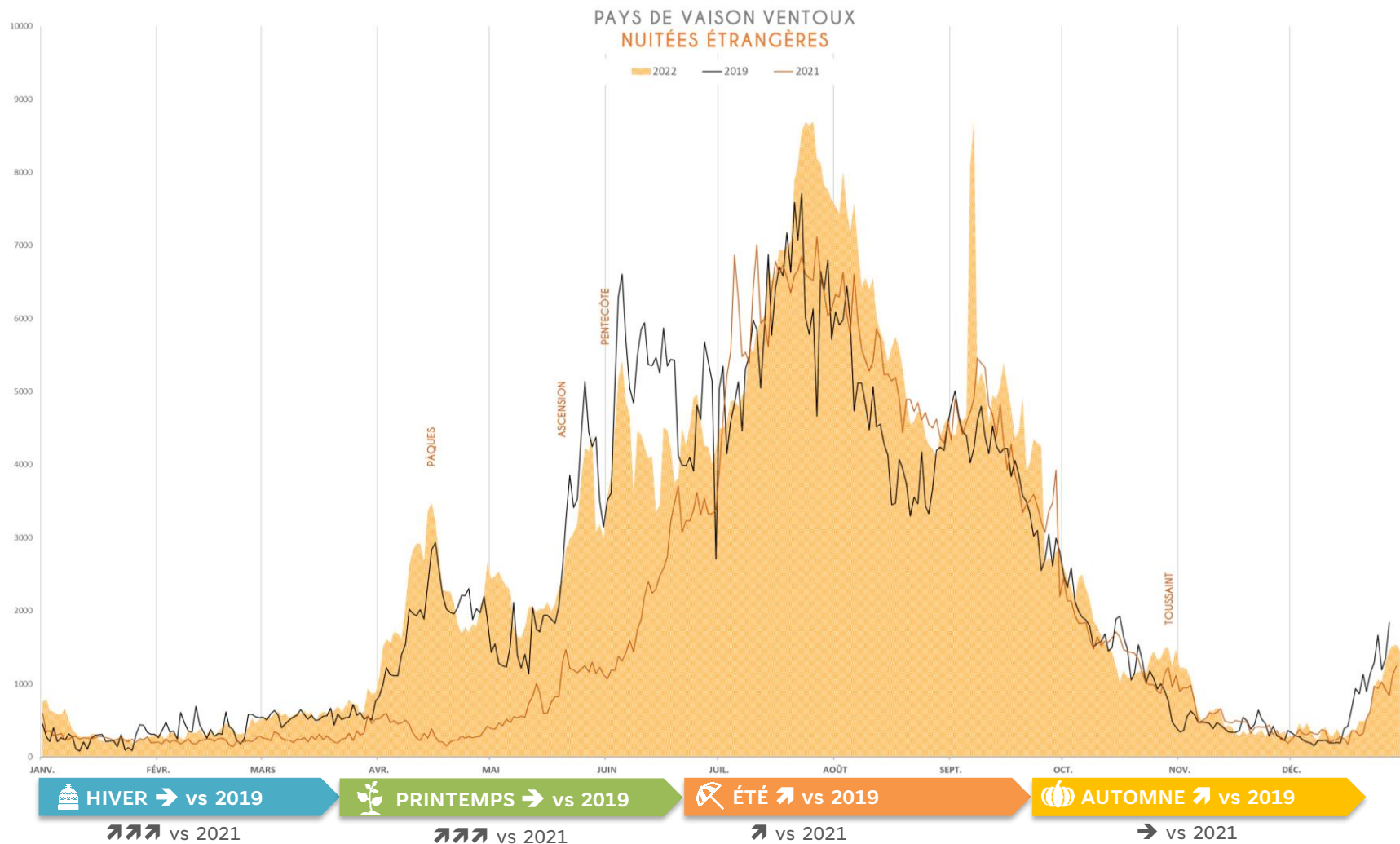
Évolution  
2022 VS 2019

-9%

2022 VS 2021

- ▶ A l'année et vs 2019, les nuitées françaises du Pays de Vaison Ventoux sont équivalentes avec une légère tendance à la baisse. Les clientèles françaises sont au rendez-vous pour les week-ends, ponts et vacances scolaires mais un peu en retrait cet été.
- ▶ La fréquentation de l'arrière saison est plutôt bonne.





#### JANVIER-SEPT.

**+10%**

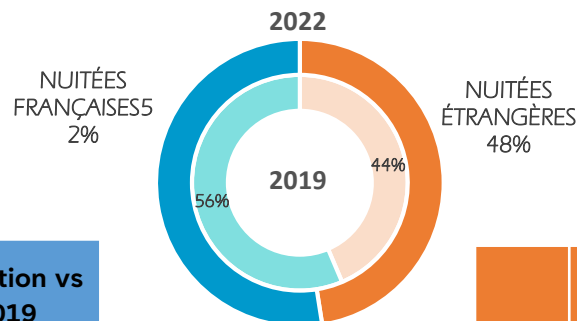
Évolution  
2022 VS 2019

**+34%**

Évolution  
2022 VS 2021

En 2022, on observe une légère progression des clientèles étrangères grâce à un été bien fréquenté, notamment la dernière quinzaine de juillet et la première quinzaine d'août.

On observe un pic lors du premier week-end de septembre (à voir s'il s'explique par la programmation en local ? Sinon pour le rapport définitif ce pic sera à corriger).



	2022 Département	Part parmi la clientèle française	Évolution vs 2019
1	Drôme	10%	→
2	Rhône	8%	↗
3	Bouches-du-Rhône	6%	→
4	Paris	5%	→
5	Isère	5%	↗
6	Nord	4%	→
7	Hauts-de-Seine	3%	↘
8	Yvelines	2%	→
9	Loire	2%	→
10	Var	2%	→

Il n'y a pas de chamboulement notables dans le top des origines françaises et même une grande stabilité dans le top 5 qui traduit une grande fidélité des principales clientèles du territoire. On observe des clientèles de proximité (Drôme, Rhône, Bouches-du-Rhône) mais aussi beaucoup de touristes originaires d'Ile-de-France.

	2022 Pays	Part parmi la clientèle étrangère	Évolution vs 2019
1	Belgique	26%	↗↗
2	Pays-Bas	24%	↗↗
3	Allemagne	17%	→
4	Royaume-Uni	8%	↗
5	Suisse	7%	↗↗
6	États-Unis	4%	↗↗
7	Espagne	3%	→
8	Danemark	2%	→
9	Canada	1%	↗↗
10	Italie	1%	↘

Une nuitée étrangère sur 4 est Belge. Les clientèles étrangères sont de retour en Vaucluse et sur le territoire de Vaison. On note même une progression de la plupart des clientèles étrangères.